

山西省大学生创新训练计划平台

【项目报送指南】

目录

一. 平台登录	1
1. 高校管理员登录	2
2. 项目负责人登录	2
二. 项目报送	3
步骤一：高校管理员项目导入	3
步骤二：高校管理员账号输出&设置项目期限	4
步骤三：项目申报书附件完善	5
三. 高校管理员审核申报书	7
四. 申报常见问题汇总解答	8
五. 技术支持	8

一. 平台登录

1. 高校管理员登录

平台地址：<http://114.220.75.43:1012/index>

在浏览器输入平台地址（建议使用谷歌、火狐、360 浏览器极速模式），点击页面中的“学校登录”，输入对应的账号和密码进行登录。进入角色的后台管理界面。

山西省大学生创新训练计划平台

证书查询

2024年4月23 星期二

首页

历年项目

通知公告

政策文件

下载专区

咨询问答

欢迎您！您是第 1,291 个访问者

图片新闻

项目视频

更多>

2021第十四届全国大学生创新创业年会

2020第十三届全国大学生创新创业年会

2021第十四届全国大学生创新创业年会

2021第十四届全国大学生创新创业年会

用户登录

学生登录

学校登录

专家评审

通知公告

更多>

教育部高等教育司关于开展2023年国家大学生创新创业训练计划项目中期检查工作的通知

2023-04-22

【聚焦2022双创活动周】第八届山西省“互联网+”大学生创新创业大赛

2022-09-13

山西省教育厅关于举办第八届山西省“互联网+”大学生创新创业大赛的通知

2022-05-09

十五周年荣誉表彰和纪念丛书操作指南

2022-04-15

关于“国创计划”十五周年纪念丛书征文的通知

2022-04-15

关于举办国家级大学生创新创业训练计划十五周年荣誉表彰的通知

2022-04-15

教育部高等教育司关于做好第十五届全国大学生创新创业年会项目成果网络填报操作指南

2022-04-05

第十五届全国大学生创新创业年会项目成果网络填报操作指南

2022-04-05

政策文件

更多>

第十五届全国大学生创新创业年会学术论文、改革成果项目、...

2022-03-24

深入实施创新驱动发展战略，全力支持大学生创新创业工作——

2021-10-15

国务院办公厅关于进一步支持大学生创新创业的指导意见 国办...

2021-09-22

教育部高等教育司关于成立2020-2023年国家大学生创新创业训练计划...

2020-07-07

教育部关于印发《国家级大学生创新创业训练计划管理办法》...

2019-07-10

国务院关于推动创新创业高质量发展 打造“双创”升级版的意思...

2018-09-18

国务院办公厅关于深化高等学校 创新创业教育改革的实施意见 ...

2015-05-04

山西省大学生创新训练计划平台

证书查询

2024年4月23 星期二

使用指南

1. 请选择所属高校；

2. 请输入山西省大学生创新训练计划平台平台管理员分配的账号和密码登录；

3. 高校管理员、高校专家以及指导教师角色用户，在此登录；

4. 验证码有英文字母和数字，输入字母时不区分大小写；

5. 请点击 登录 按钮进入系统。

学生登录 学校登录 专家评审 管理登录

所属高校:

请选择高校

用户账号:

账号

密码:

密码

验证码:

验证码

登录

返回

忘记密码?

主办单位：山西省教育厅高等教育处 技术支持：南京先极科技有限公司

1

2. 项目负责人登录

平台地址：<http://114.220.75.43:1012/index>

在浏览器输入平台地址（建议使用谷歌、火狐、360 浏览器极速模式），点击页面中的“学生登录”，输入对应的账号和密码进行登录。进入角色的后台管理界面。

山西省大学生创新训练计划平台

证书查询

2024年4月
23
星期二

首页

历年项目

通知公告

政策文件

下载专区

咨询问答

欢迎您！您是第 1,291 个访问者

图片新闻

项目视频

更多>



2021第十四届全国大学生创新创业年会
2020第十三届全国大学生创新创业年会

2021第十四届全国大学生创新创业年会

用户登录



学生登录



学校登录



专家评审

通知公告

更多>

教育部高等教育司关于开展2023年国家级大学生创新创业训练...

2023-04-22

【聚焦2022双创活动周】第八届山西省“互联网+”大学生创...

2022-09-13

山西省教育厅关于举办第八届山西省“互联网+”大学生创新...

2022-05-09

十五周年荣誉表彰和纪念丛书操作指南

2022-04-15

关于“国创计划”十五周年纪念丛书征文的通知

2022-04-15

关于举办国家级大学生创新创业训练计划十五周年荣誉表彰的...

2022-04-15

教育部高等教育司关于做好第十五届全国大学生创新创业年会...

2022-04-05

第十五届全国大学生创新创业年会项目成果网络填报操作指南

2022-04-05

政策文件

更多>

第十五届全国大学生创新创业年会学术论文、改革成果项目、...

2022-03-24

深入实施创新驱动发展战略，全力支持大学生创新创业工作一...

2021-10-15

国务院办公厅关于进一步支持大学生创新创业的指导意见 国办...

2021-09-22

教育部高等教育司关于成立2020-2023年国家级大学生创新创...

2020-07-07

教育部关于印发《国家级大学生创新创业训练计划管理办法》...

2019-07-10

国务院推动创新创业高质量发展 打造“双创”升级版的意...

2018-09-18

国务院办公厅关于深化高等学校 创新创业教育改革的实施意见 ...

2015-05-04

山西省大学生创新训练计划平台

证书查询

2024年4月
23
星期二

使用指南

1. 欢迎登录山西省大学生创新训练计划平台申报项目！请按照以下方式登录到项目申报页面：
1. 请选择所属高校；
2. 请使用山西省大学生创新训练计划平台平台管理员或工作负责人分配的账号和密码登录；
3. 验证码有英文字母和数字，输入字母时不区分大小写；
4. 请点击登录按钮进入申报页面。

学生登录 学校登录 专家评审 管理登录

所属高校:
请选择高校

用户账号:
账号

密码:
密码

验证码:
验证码

登录 返回

忘记密码？

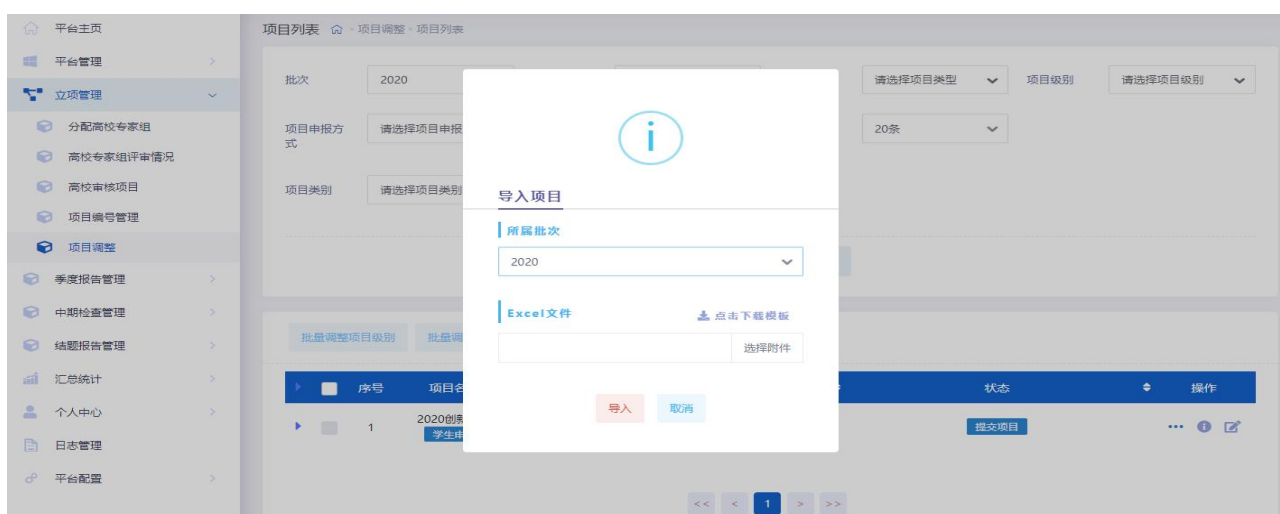
主办单位：山西省教育厅高等教育处 技术支持：南京先极科技有限公司

2

二. 项目报送

步骤一：高校管理员项目导入

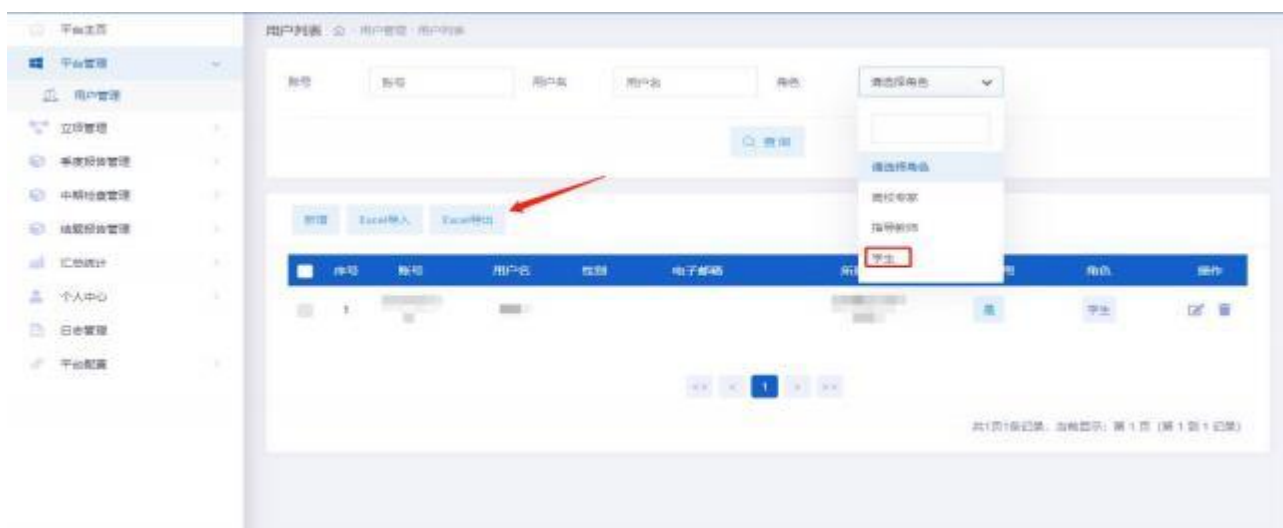
高校管理员点击**立项管理—项目调整**，点击**导入项目**，然后点击“**点击下载模板**”按钮，在模板中填写对应字段信息后，选择所属批次并选择该附件导入提交。



步骤二：高校管理员输出账号&设置项目期限

1. 高校管理员导出学生账号

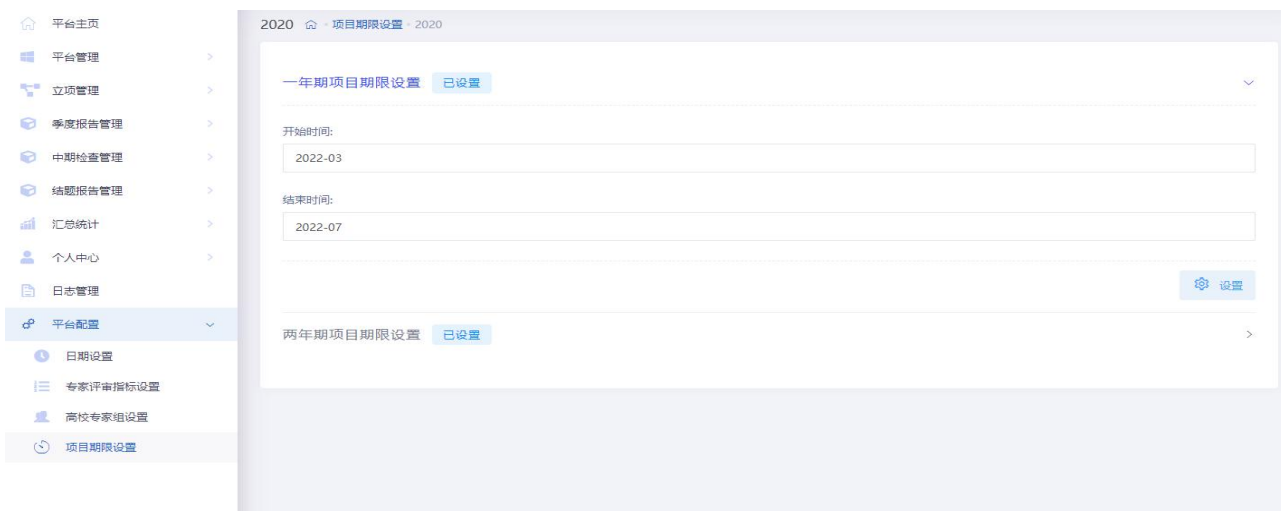
高校管理员点击**平台管理—用户管理**，通过选择学生角色，然后点击Excel导出可以导出相应负责人的账号密码信息，然后告知学生。



2. 高校管理员设置项目期限

一年期项目日期设置：设置开始时间和结束时间，最后点击设置

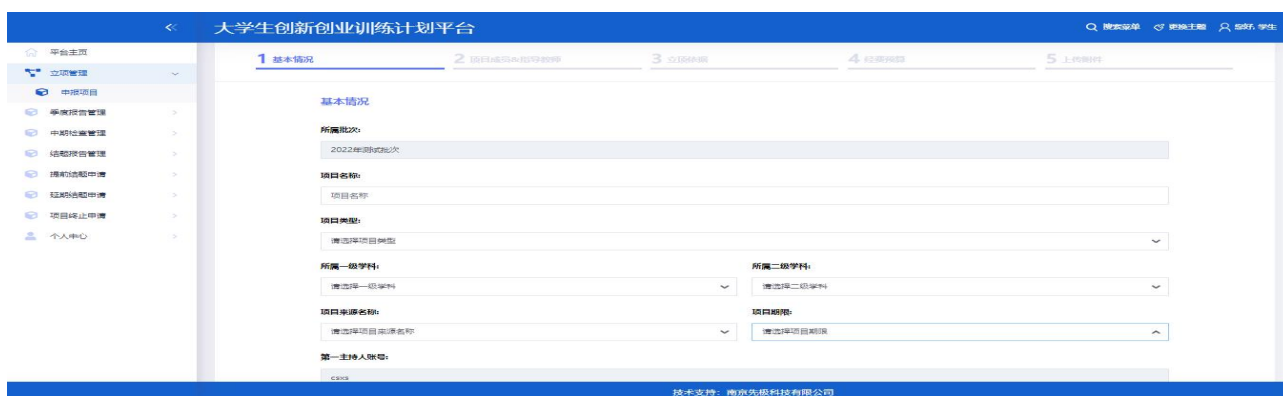
两年期项目日期设置：设置开始时间和结束时间，最后点击设置



步骤三：项目申报书附件完善

方式 1：学生登录平台完善项目信息

学生登录平台后，点击【立项管理-申报项目】菜单，点击列表“编辑”按钮进入项目申报页面，完善项目信息及附件上传。



The screenshot shows the 'Basic Information' page of the 'University Student Innovation and Entrepreneurship Training Platform'. The page has a sidebar with navigation options like 'Platform Home', 'Project Management', 'Quarterly Report Management', 'Mid-term Check Management', 'Final Report Management', and 'Personal Center'. The main content area is titled 'Basic Information' and includes fields for 'Project Name', 'Project Type', 'Project Discipline', 'Project Budget', and 'Project Leader'. The 'Upload Attachments' step is highlighted in the top navigation bar.

附件上传，点击选择文件后，会跳出选择文件的界面，文件选择进来后再点击上传按钮即可上传附件（如果有多个附件可以上传压缩包）

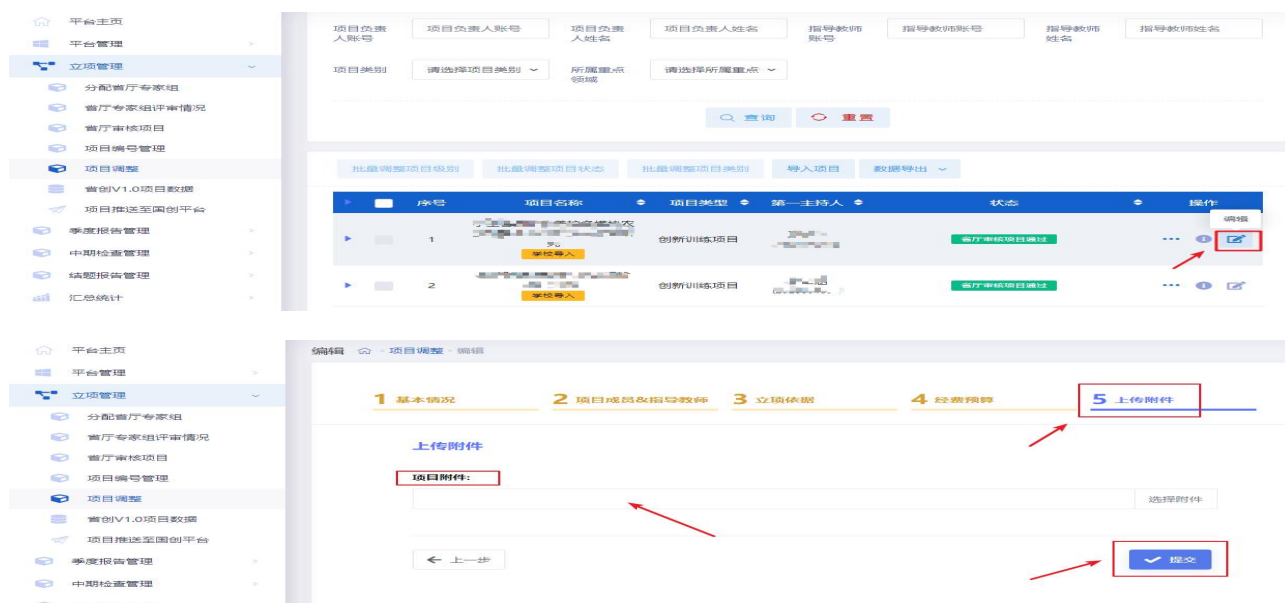


The screenshot shows the 'Upload Attachments' page of the 'University Student Innovation and Entrepreneurship Training Platform'. The page has a sidebar with navigation options like 'Platform Home', 'Project Management', 'Quarterly Report Management', 'Mid-term Check Management', 'Final Report Management', and 'Personal Center'. The main content area is titled 'Upload Attachments' and includes a 'Project Attachments' section with a 'Choose File' button. The 'Upload Attachments' step is highlighted in the top navigation bar.

若附件需要修改，可鼠标悬停后点击删除重新上传或者直接选择重新上传附件覆盖上一次的附件。所有申报数据、附件材料无误后，点击提交完成项目申报。

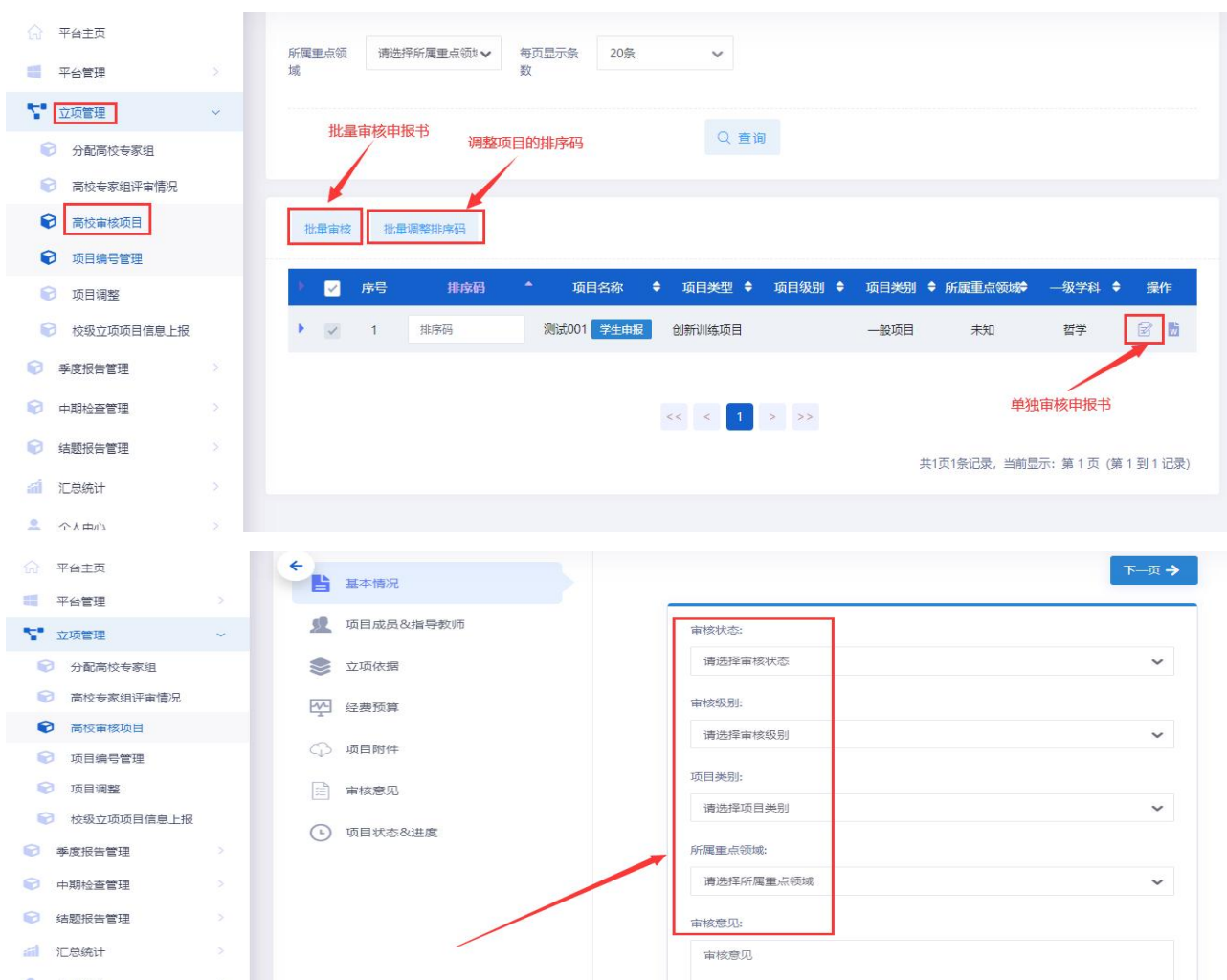
方式 2：高校管理员上传申报书附件

高校管理员登录平台后，点击【立项管理-项目调整】菜单，点击列表“编辑”按钮进入项目编辑页面，点击<上传附件>标签页，进行附件上传。



三. 高校管理员审核申报书

高校管理员登录平台，点击【立项管理-高校审核】项目菜单，页面点击操作栏—“审核”按钮进入审核页面，审核页面可以查看学生提交的申报书。学校管理员依次选择审核状态，审核级别，输入审核意见。支持批量审核。



审核状态分三种


- 1、**审核退回**：该项目退回至项目负责人(学生)，您可提醒项目负责人进行修改后重新提交审核；
- 2、**审核通过**：等待省厅管理员审核；
- 3、**终止申报**：即代表本项目终止。

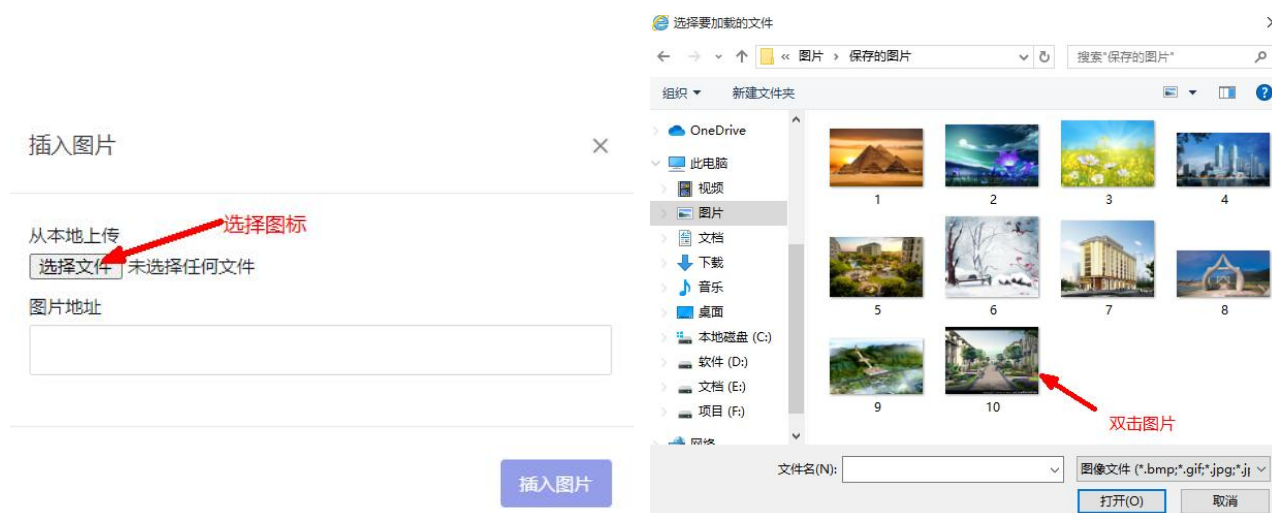
四. 申报常见问题汇总解答

Q1: 项目申报书已提交, 但是发现错误, 如何退回?

A1: 请联系自己的指导教师/高校管理员审核退回修改 (提交一定要谨慎, 请仔细核对)。

Q2: 无法插入图片信息, 如何处理?

A2: 可在编辑框中点击图片插入图标 , 不要直接复制黏贴。(流程图类, 可以截图插入), 具体步骤见下图:



Q3: 经费预算填写总是提示不对?

A3: 请仔细看提示信息, 注意业务费存在子列支。

Q4: 附件上传有误, 如何替换?

A4: 重新上传覆盖之前附件即可。

Q5: 项目申报书学科指的是项目归属学科还是负责人归属学科?

A5: 是项目的归属学科, 若找不到对应学科, 请找个相近的学科。

Q6: 项目申报提示, (表单验证失败, isCache 字段是必须的), 如何处理?

A6: 请清除浏览器缓存 (ctrl+shift+delete)

Q7: 想要申报项目, 没有账号怎么办?

A7: 请联系高校管理员添加账号。

Q8: 校级项目可以申报吗?

A8: 只有学校推荐立项的省级或者国家级才需要到平台报送。

五. 技术支持

张工: 18020148524